

«СОГЛАСОВАНО»

Главы Администрации
Табунщиковского сельского
поселения

Для
(О.Н. Зубов)

«22»августа 2022



«СОГЛАСОВАНО»

Начальник ОГИБДД
МО МВД России по
«Красносулинский»
майор полиции

(М.С. Урубков)

«22»августа 2022

ПАСПОРТ

дорожной безопасности

МБОУ Табунщиковская СОШ

(наименование образовательного учреждения)

Общие сведения

муниципальное бюджетное общеобразовательное учреждение Табунщиковская средняя общеобразовательная школа
(Наименование ОУ)

Тип ОУ бюджетное

Юридический адрес ОУ: 346391 с. Табуншиково у.Школьная, 28 Красносулинского района Ростовской области

Фактический адрес ОУ: 346391 с. Табуншиково у.Школьная, 28 Красносулинского района Ростовской области

Руководители ОУ:

Директор (заведующий) Ординарцева Ирина Викторовна 8(988)569-27-83
(фамилия, имя, отчество) (телефон)

Заместитель директора по учебной работе Братусь Екатерина Николаевна 8(928)131-08-90
(фамилия, имя, отчество) (телефон)

Заместитель директора по воспитательной работе _____
(фамилия, имя, отчество) (телефон)

Ответственные работники муниципального органа образования

(должность) (фамилия, имя, отчество)
8 863 (65) 7-51-43
(телефон)

Ответственные от Госавтоинспекции

(должность) (фамилия, имя, отчество)
(телефон)

Ответственные работники за мероприятия по профилактике детского травматизма

(должность) (фамилия, имя, отчество)
(телефон)

Руководитель или ответственный работник дорожно-эксплуатационной организации, осуществляющей содержание улично-дорожной сети (УДС)

(должность) (фамилия, имя, отчество)
(телефон)

Руководитель или ответственный работник дорожно-эксплуатационной организации, осуществляющей содержание технических средств

движения (ТСОДД)

(Фамилия, имя, отчество)

_____ (телефон)

Количество учащихся 138

Наличие уголка по БДД расположен в коридоре начальной школы
(если имеется, указать место расположения)

Наличие кабинета (класса) по БДД расположен в коридоре начальной школы
(если имеется, указать место расположения)

Наличие автогородка (площадки) по БДД есть

Наличие отряда ЮИД (команды ЮПИД) есть

Количество детей в отряде ЮИД (команде ЮПИД) 14

Наличие автобуса в образовательной организации есть,

(при наличии автобуса)

Владелец автобуса муниципальное бюджетное общеобразовательное учреждение
Табунщиковская средняя общеобразовательная школа
(ОО, муниципальное образование и др.)

Время занятий в ОУ:

1-ая смена: 8.30 до 14.20; внеурочная деятельность 1-10кл., с 13.30 – 16.00

2-ая смена: нет

внеклассные занятия: с 14.30 – 16.10

Телефоны оперативных служб:

88636753405

8863675297

89185901475 (112)

Содержание

План-схемы образовательной организации (сокращение – ОО).

1. Район расположения образовательной организации, пути движения транспортных средств и детей (обучающихся).
 2. Организация дорожного движения в непосредственной близости от образовательной организации с размещением соответствующих технических средств организации дорожного движения, маршруты движения детей и расположение парковочных мест.
 3. Маршруты движения организованных групп детей от образовательной организации к стадиону, парку или спортивно-оздоровительному комплексу.
 4. Пути движения транспортных средств к местам разгрузки/погрузки и рекомендуемые безопасные пути передвижения детей по территории образовательной организации.
- II. Информация об обеспечении безопасности перевозок детей специальным транспортным средством (автобусом).
1. Общие сведения.
 2. Маршрут движения автобуса образовательной организации.
 3. Безопасное расположение остановки автобуса у образовательной организации.
- III. Приложения.
1. План-схема пути движения транспортных средств и детей при проведении дорожных ремонтно-строительных работ вблизи образовательной организации.
 2. Приказ по учреждению об организации работы по БДД с указанием ответственного за данное направление работы.
 3. План работы образовательного учреждения по БДД;
 4. План работы по БДД с родителями;
 5. План работы по БДД с педагогами;

1. Списки отрядов ЮИД;
2. Работа с отрядом ЮИД;
3. Перечень методической литературы и наглядных пособий по БДД;
9. Темы инструктажей по БДД с детьми;
10. Темы инструктажей по БДД с родителями;
11. Количество и тематика занятий по БДД.

I. План-схемы образовательной организации

1. Район расположения образовательной организации, пути движения транспортных средств и детей (обучающихся)



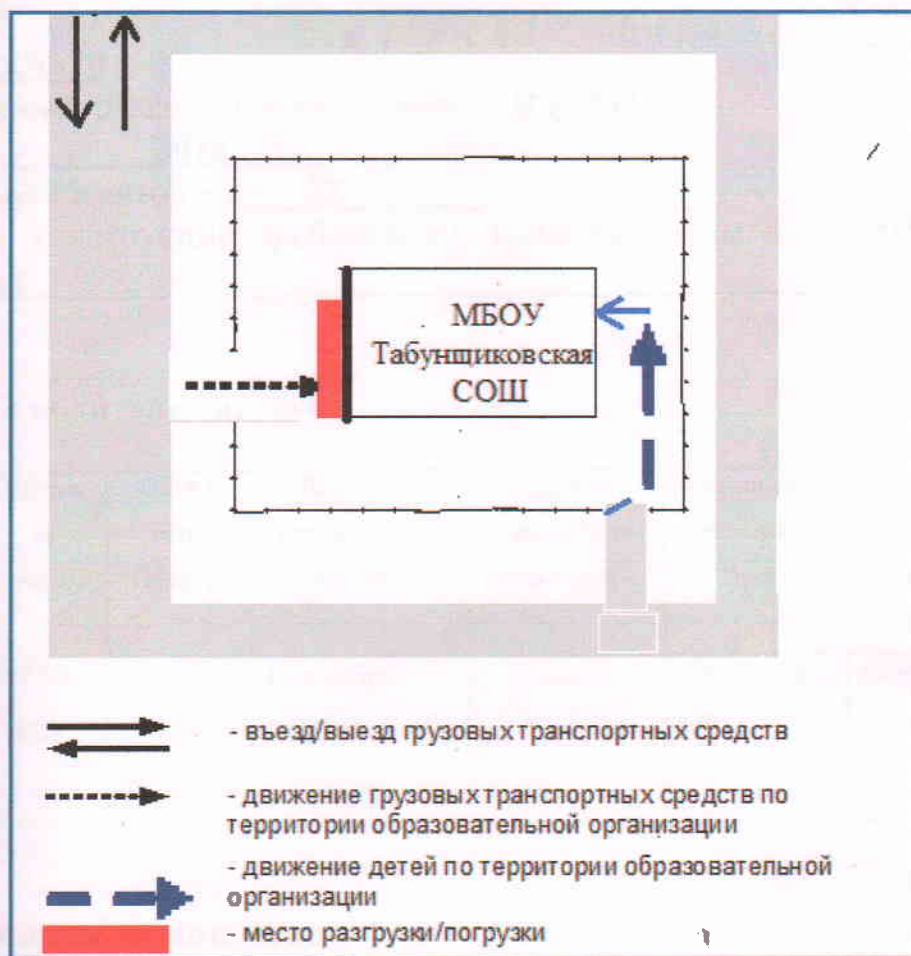
2. Схема организации дорожного движения в непосредственной близости от образовательной организации с размещением соответствующих технических средств организации дорожного движения, маршрутов движения детей и расположения парковочных мест



3. Маршруты движения организованных групп детей от образовательной организации к стадиону, парку или спортивно-оздоровительному комплексу



4. Пути движения транспортных средств к местам разгрузки/погрузки и рекомендуемые безопасные пути передвижения детей по территории образовательной организации



II. Информация об обеспечении безопасности перевозок детей специальным транспортным средством (автобусом).

(при наличии автобуса)

Общие сведения

Марка ПАЗ

Модель 320536-70

Государственный регистрационный знак В 805 О

Год выпуска 2018

Количество мест в автобусе 22

Соответствие конструкции требованиям, предъявляемым к школьным автобусам соответствует

I. Сведения о водителе автобуса

Фамилия, имя, отчество	Принят на работу	Стаж в категории D	Дата предстоящего мед. осмотра	Период проведения стажировки	Повышение квалификации	Сроки повышения квалификации	Допущенные нарушения ПДД
Полухов Алексей Леонидович	09.08.2022	19	Сентябрь 2022 г.	---	Сентябрь 2022 г.	Сентябрь 2023 г.	отсутствуют

2. Организационно-техническое обеспечение

1) Лицо, ответственное, за обеспечение безопасности дорожного движения:

Ординарцева Ирина Викторовна, директор школы

назначено приказом по школе № 132 от 09.11.2020 г.

прошло аттестацию диплом № 612413294588 от 04.03.2021 г.

2) Организация проведения предрейсового медицинского осмотра водителя:

осуществляет **МБУЗ «Районная больница г. Красного Сулина и Красносулинского района», Меренкова Е.Е.**

(Ф.И.О. специалиста)

на основании договора № от 01.09.2018г.

действительного до 31.08.2019г.

3) Организация проведения предрейсового технического осмотра транспортного средства: **Ординарцева Ирина Викторовна, директор школы**

(Ф.И.О. специалиста)

на основании диплом № 612413294588 от 04.03.2021

г.

действительного до 04.03.2026 г.

4) Дата очередного технического осмотра 26.08.2022 г.

5) Место стоянки автобуса в нерабочее время бокс № 1 школьного гаража
меры, исключающие несанкционированное использование _____

3. Сведения о владельце

Юридический адрес владельца 346391 с. Табунщиково ул. Школьная, 28

Фактический адрес владельца 346391 с. Табунщиково ул. Школьная, 28

Телефон ответственного лица 8(988)569-27-83

Информационная карточка

перевозок детей специальным транспортным средством (автобусом)

1. Общие сведения

Марка ПАЗ

Модель 320536-70

Государственный регистрационный знак В 805 О

Год выпуска 2018

Количество мест в автобусе 22

Соответствие конструкции требованиям, предъявляемым к школьным автобусам
соответствует

2. Сведения о владельце

Владелец муниципальное бюджетное общеобразовательное учреждение
Табунщиковская средняя общеобразовательная школа

Юридический адрес владельца 346391 с. Табунщиково ул. Школьная, 28

Фактический адрес владельца 346391 с. Табунщиково ул. Школьная, 28

Телефон ответственного лица 8(988)569-27-83

3. Сведения о водителе автобуса

Фамилия, имя, отчество Поляков Алексей Леонидович

Принят на работу 09.08.2022

Стаж вождения категории D 19

4. Организационно-техническое обеспечение

Лицо, ответственное, за обеспечение безопасности дорожного движения:

Ординарцевá Ирина Викторовна, директор школы

назначено приказом по школе № 132 от 09.11.2020 г.

прошло аттестацию диплом № 612413294588 от 04.03.2021 г.

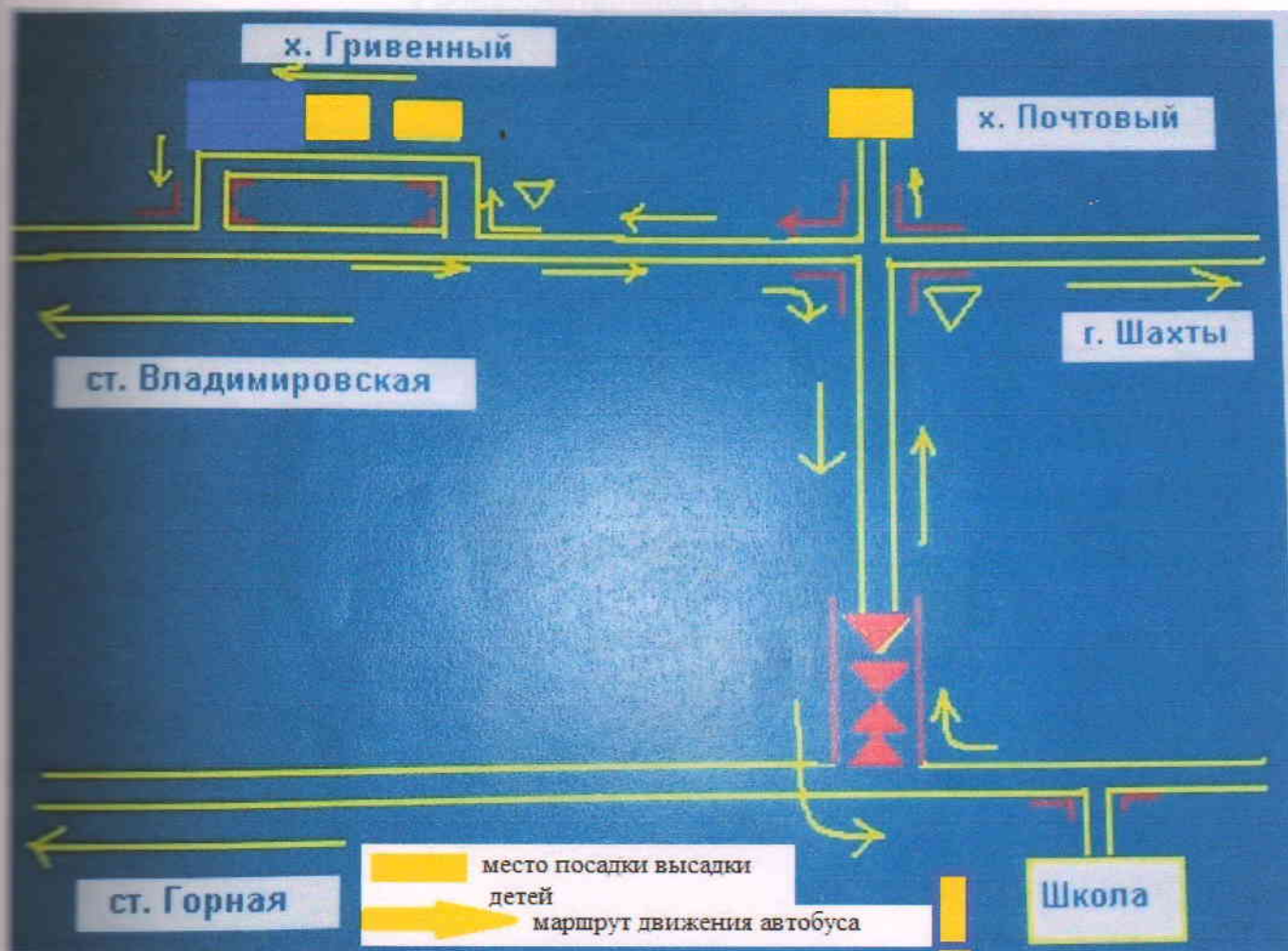
Дата последнего технического осмотра 18.08.2022 г.

Директор
образовательной организации

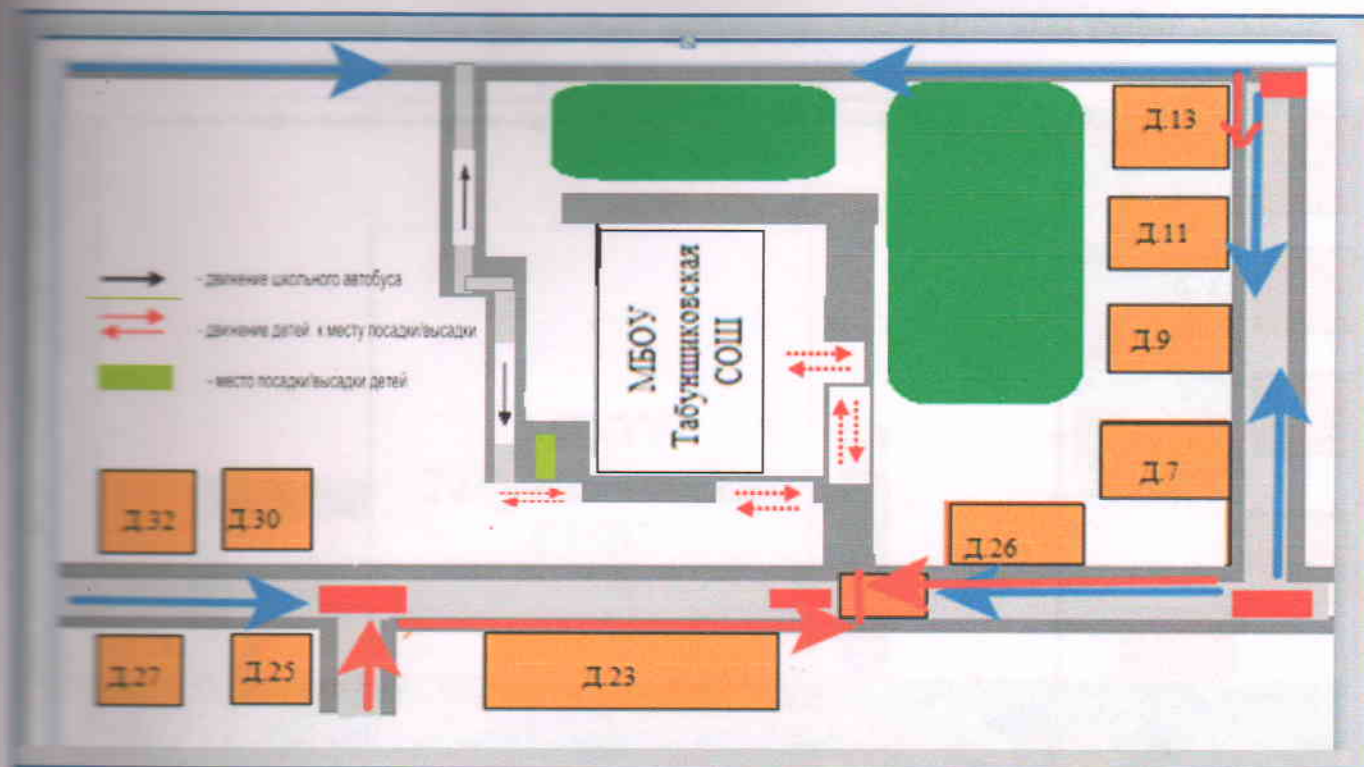


Ординарцева Ирина Викторовна
(Ф.И.О.)

2. Маршрут движения автобуса образовательной организации

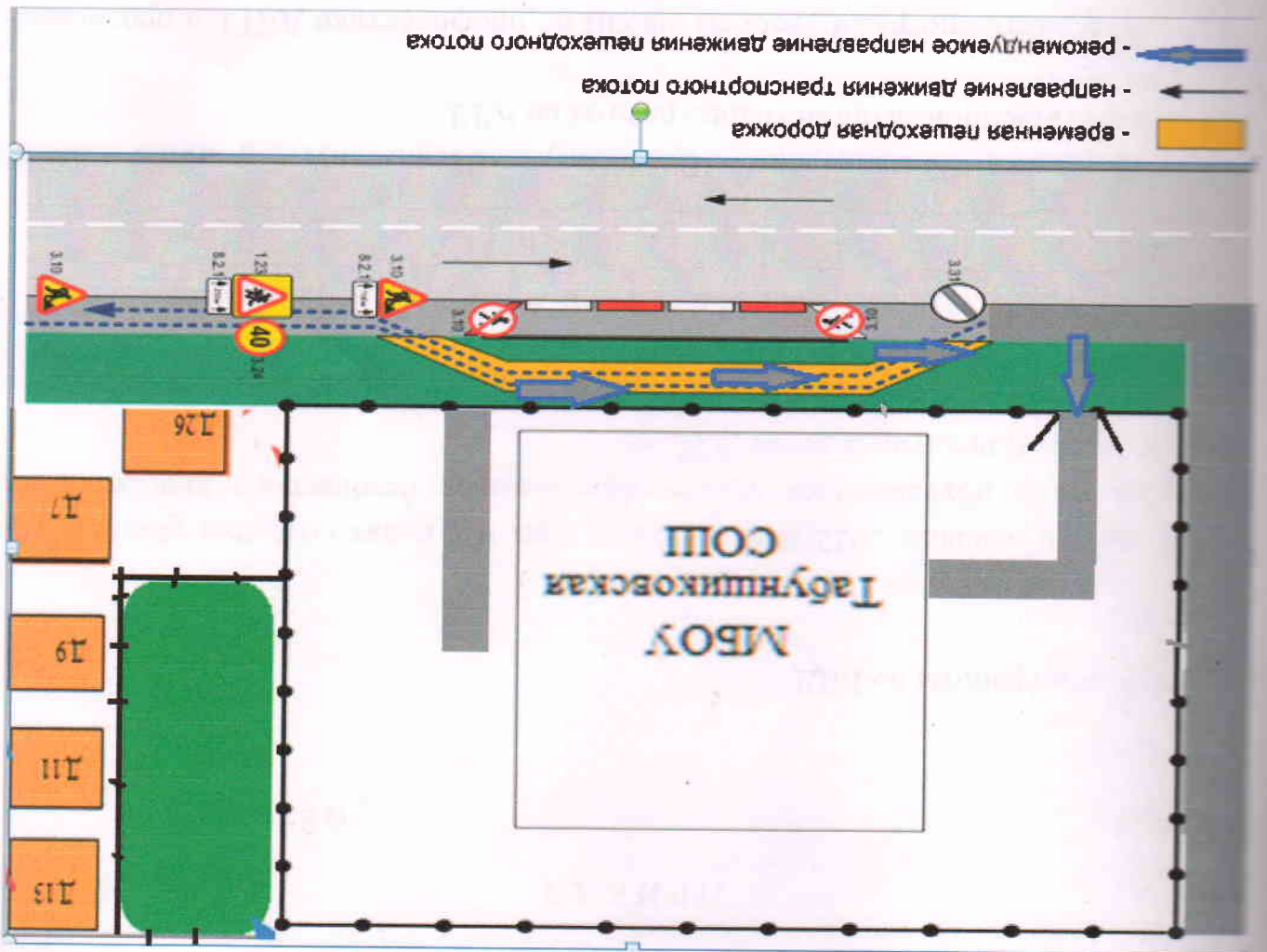


1. Безопасное расположение остановки автобуса у образовательной организации



Приложение

1. План-схема пути движения транспортных средств и детей при проведении дорожных ремонтно-строительных работ вблизи образовательной организации





РОССИЙСКАЯ ФЕДЕРАЦИЯ
РОСТОВСКАЯ ОБЛАСТЬ
муниципальное бюджетное общеобразовательное
учреждение Табунщикова средняя общеобразовательная школа
с. Табунщигово Ростовской области

36391 Красносулинский район, с. Табунщигово ул. Школьная, 28, 8 (988) 569-27-83:: sochtabunci@yandex.ru

П Р И К А З

23.08.2022г.

№ 85

Об организации работы по БДД

В связи с началом 2022/2023 учебного года и в целях создания условий для формирования у обучающихся устойчивых навыков безопасного поведения на улицах и дорогах, предупреждение ДДТ, -

П Р И К А З Ы В А Ю:

1. Назначить Быкадорову Валентину Васильевну, учителя ОБЖ ответственной за организацию работы по БДД.
2. Утвердить программу работы школы по профилактике ДДТТ и пропаганде правил дорожного движения.
3. Контроль за исполнением данного приказа оставляю за собой.

Директор школы



И.В.Ординарцева

С приказом ознакомлены -

В.В. Быкадорова

В.В.Быкадорова

Утверждаю:
Директор МБОУ Табунщикова СОШ
И.В.Ординарцева
«26»августа2022 г.



Программа работы
МБОУ Табунщикова средней общеобразовательной школы
по профилактике детского дорожно - транспортного травматизма
и пропаганде Правил дорожного движения
на 2022-2023 учебный год

Пояснительная записка

Безопасность дорожного движения – одна из основных проблем сохранения жизни и здоровья граждан страны. Сегодня, когда ребенок с раннего детства знакомится со сложной техникой и становится участником дорожного движения, встает проблема его обучения основам безопасного поведения на улицах и дорогах, необходимость сознательного выполнения им требований Правил дорожного движения. Особую роль в решении этой проблемы отводится учреждениям образования: детским садам, школам, колледжам и высшим учебным заведениям. Причиной дорожно-транспортных происшествий чаще всего являются сами дети. К этому приводит незнание элементарных основ Правил дорожного движения, безучастное отношение взрослых к поведению детей на проезжей части. Избежать опасностей на улицах и дорогах можно лишь путем соответствующего воспитания и обучения ребенка с раннего возраста, подготовки его к «профессии» участника движения, пешехода. Хотя в настоящее время учреждения образования решают проблемы обучения детей и подростков основам безопасного поведения на улицах и дорогах, но анализ ситуации на дорогах показывает, что принимаемых мер недостаточно. Рост детского дорожно-транспортного травматизма в стране постоянно заставляет искать эффективные пути решения указанной проблемы. Для этого в планы учебно-воспитательной работы по ПДД следует включать разнообразные формы профилактических мероприятий по предупреждению детского дорожно-транспортного травматизма: беседы с сотрудниками ГИБДД, просмотр кинофильмов по ПДД, проведение конкурсов, викторин, выпуск стенгазет, информационных листовок, организовывать праздники, создавать отряды юных инспекторов движения (ЮИД), выступления агитбригад и др.

Все эти мероприятия преследуют определенные цели и задачи.

Цели: воспитание у детей и подростков безопасного поведения на дороге, предупреждение случаев детского дорожно-транспортного травматизма; повышение эффективности работы образовательного учреждения по обучению Правилам дорожного движения.

Задачи:

- знать и закреплять на практике ПДД;
- широко пропагандировать ПДД для всех категорий участников движения;
- совершенствовать формы и методы работы с детьми по безопасности дорожного движения.

На изучение правил безопасного поведения на улицах и дорогах учащимся 1-10 классах отводится не менее 10 часов в год (ФЗРФ от 10.12.95г. №196-ФЗ, изменения от 25.04 2002 г.)

К проведению занятий, отдельных бесед, экскурсий и т.п. воспитатели могут привлекать работников ГИБДД, водителей транспортных средств и т.д. Занятия с учащимися рекомендуется проводить в классных комнатах или на специальной площадке (во дворе школы, в физкультурном зале) с использованием учебно-наглядных пособий, оборудования и детских транспортных средств.

На площадке наносится дорожная разметка: проезжей части, перекрестков, пешеходных переходов, временно или постоянно устанавливаются светофоры, дорожные знаки и другое оборудование.

Некоторые занятия рекомендуется проводить на улице, перекрестке, площади (с показом транспортных средств и пешеходов, средств регулирования).

В учебное планирование следует включать разнообразные формы работы с детьми: трансляция видеофильмов, диапозитивов, проводить экскурсии, организовывать утренники, викторины, конкурсы рисунков и т.д., которые должны способствовать сознательному выполнению ПДД на улицах и дорогах. После каждого занятия или мероприятия по ПДД с

безопасного поведения на улицах и дорогах. Занятия должны учитываться в классных журналах, отмечается посещаемость учащихся и пройденный материал, в конце каждого года обучения проводится итог: усвоены ли знания и умения учащимися в полном объеме по учебному плану.

Способы реализации программы:

1. Уроки по Правилам дорожного движения (предмет «Ознакомление с окружающим миром» – 2-4 классы; ОБЖ – 8 класс);
2. Тематические классные часы по ПДД (1 раз в месяц);
3. Общешкольные внеклассные мероприятия;
4. Беседы, викторины, конкурсы, выставки рисунков и плакатов по ПДД;
5. Открытые внеклассные мероприятия по ПДД;
6. Встречи с сотрудниками ГИБДД, совместное проведение мероприятий;
7. Обсуждение вопросов БДД на планерках и совещаниях учителей;
8. Участие в районных мероприятиях по пропаганде БДД и профилактике ДТП;
9. Контроль за проведением уроков по изучению ПДД (ОБЖ, Ознакомление с окружающим миром).
10. Выставка литературы по соблюдению ПДД.
11. Выпуск классных стенгазет по профилактике дорожно-транспортного травматизма.
12. Проведение тестов на знание ПДД.
13. Проведение индивидуальных и групповых бесед с детьми, нарушающими и склонными к нарушению ПДД.
14. Регистрация и расследование нарушений ПДД, совершенных учащимися школы.
15. Проведение инструктажей по соблюдению ПДД и предотвращению ДТП.
16. Освещение работы школы по профилактике ДДТТ в СМИ.

Направления работы.

Работа с учащимися:

1. Беседы на классных часах;
2. Участие во внешкольных мероприятиях;
3. Помощь в подготовке к районным мероприятиям по БДД;

Работа с педагогическим коллективом:

1. Выступления на планерках и совещаниях учителей с информацией о состоянии детского дорожно-транспортного травматизма по школе и району;
2. Совместное планирование работы по БДД и профилактике ДТП;
3. Обсуждение вопросов БДД на административных совещаниях;
4. Выступления сотрудников ГИБДД и уполномоченного участкового инспектора на семинарах классных руководителей и родительских собраниях по вопросам обучения детей и подростков Правилам дорожного движения;

Работа с родителями:

1. Выступления по проблеме БДД на родительских собраниях;
2. Индивидуальные консультации для родителей

Ожидаемые результаты:

- Повышение культуры безопасного поведения на дорогах у учащихся школы;
- Снижение детского дорожно-транспортного травматизма;
- Тесное сотрудничество со структурами, обеспечивающими безопасность личности
- Наличие у учащихся основ теоретических знаний и практических умений, относящихся к сфере обеспечения дорожной безопасности;

Предполагаемый результат

Снижение количества ДТП с участием детей, вовлечение учащихся в пропаганду ПДД. Сформированные у учащихся знания и умения по ПДД. Воспитанная культура поведения, ответственное отношение к своей жизни и здоровью.

Знания, умения и навыки учащихся по ПДД

2-4 классы.

Знание ПДД для пешеходов и пассажиров.

- знания и навыки поведения на улице (переход проезжей части, движение на перекрестках; правила движения по дороге в населенном пункте и вне его);
- знание сигналов светофора и регулировщика, действия пешеходов, правила перехода регулируемого и нерегулируемого перекрестков;
- правила пользования транспортными средствами (автобус, автомобиль, трамвай, троллейбус), правила ожидания транспорта на остановке, правила посадки и высадки);
- знание дорожных знаков, линий дорожной разметки проезжей части улицы;
- навыки движения по улицам села с соблюдением ПДД.

5-10 классы

К уже имеющимся знаниям, умениям и навыкам пешеходов и пассажиров добавляются:

- знание правил ДД для велосипедистов (правила передвижения на велосипеде по улицам и дорогам вне населенного пункта);
- положение велосипедиста на проезжей части;
- сознательное оценивание себя как пешехода, пассажира, водителя транспортного средства;
- дети этого возраста – пропагандисты ПДД;
- знания в области оказания первой доврачебной помощи
- закрепление имеющихся знаний;
- знания в области оказания первой доврачебной помощи;
- знания и умения по ПДД для водителей транспортных средств (автомобиль, мотоцикл).

**Календарный план мероприятий
по профилактике детского дорожно-транспортного травматизма
и пропаганде ПДД на 2018-2019 учебный год**

	Мероприятие	Класс	Ответственный
Проведение целенаправленных мероприятий по профилактике ДДТТ с учащимися			
В течение года	1. Планирование и проведение мероприятий для месячника безопасности, недели ОБЖ; игровых программ по БДД для начальной школы.	1-9	Зам. по ВР
	2. Сотрудничество с инспекторами ГИБДД и уполномоченным участковым инспектором, совместное проведение массовых мероприятий по БДД.	5-9 3-6	Ст.вожатая Кл. рук-ли
	3. Участие в районных конкурсах по безопасности дорожного движения.	5-9	
	4. Проведение уроков по БДД в рамках предметов «Знакомство с окружающим миром» и ОБЖ		
Сентябрь	1. Участие во Всероссийской акции «Внимание, дети!»	1-9	Классные рук.
	2. Месячник безопасности:	1-9	
	➤ Классные часы по безопасности, инструктажи по БДД.	2-4 5	Ст.вожатая
	➤ Игра по станциям «Правила безопасности без запинки знайте!».	6-7	
	➤ Викторина по ПДД		Кл. рук-ли
	➤ «Безопасное колесо»	1-5	Ст.вожатая
	➤ Оформление тематических стендов по ПДД на 2-м этаже Уголков безопасности в классах.	6-9	
➤ Встречи с инспектором ГИБДД			
1. Изготовление буклетов по БДД для учащихся начальной школы			
Октябрь	1. Проведение пятиминуток и подвижных игр по ПДД в начальной школе	1-4	Кл.руководители
	2. Оформление стенда по безопасности дорожного движения		Ст. вожатая
	3. Зачет по ПДД о поведении на каникулах		
Ноябрь	1. Инструктаж по БДД во время каникул	1-9	Классные рук-ли
	2. Беседы по ПДД в начальной школе	1-4	Ст. вожатая
	3. Неделя ОБЖ		

Декабрь	<ol style="list-style-type: none"> 1. Классные часы «У ПДД каникул не бывает» (БДД во время зимних каникул) 2. Встреча с инспекторами ГИБДД 3. Зачет по ПДД о поведении на каникулах 	<p>1-9</p> <p>5-9</p>	Классные рук-ли
Январь	<ol style="list-style-type: none"> 1..Составление памяток по БДД для уч-ся начальной школы 2. Мультимедиаигра «Автомобиль, дорога, пешеход» 	1-6	Классные рук-ли
Февраль	<ol style="list-style-type: none"> 1. Составление агитпрограмм и инсценировок по БДД . 	5-9	Ст. вожатая
Март	<ol style="list-style-type: none"> 1. Проведение игр по БДД в начальном и среднем звене. 2. Зачет по ПДД о поведении на каникулах 	1-9	Классные рук-ли
Апрель	<ol style="list-style-type: none"> 1. Викторина по ПДД 	1-9	Кл.руководители
Май	<ol style="list-style-type: none"> 1. Классные часы о дорожной безопасности во время летних каникул 2. Беседы в начальной школе о правилах безопасного поведения летом 3. День здоровья и безопасности: С приглашением ДПС, инспектора ПДН 4. Зачет по ПДД о поведении на каникулах 	<p>1-9</p> <p>1-4</p> <p>1-5</p> <p>6-9</p>	<p>Кл. рук-ли</p> <p>Классные руководители.</p> <p>Кл.рук</p>

Программа работы по профилактике ДДТТ с родителями учащихся

Цель: вовлечение родителей в учебно-воспитательный процесс и в работу по профилактике ДДТТ и пропаганде ПДД среди учащихся.

№	Содержание деятельности	Сроки	Ответственный
1	<p>Родительские собрания в школе и в классах:</p> <ul style="list-style-type: none"> • Безопасность детей – забота взрослых • Жизнь без ДТП • Кто виноват в ДТП • Дорожные ловушки • Путь в школу и домой • Если вы купили ребенку велосипед • Как научить детей наблюдать за дорогой • Знает ли Ваш ребенок ПДД • Дети и транспорт <p>(примерная тематика)</p>	В течение года	Кл. рук., зам. директора по воспитательной работе
2	Лекторий для родителей	В течение года с родителями детей, склонных к правонарушениям	Кл. руководители
3	Индивидуальные консультации	По мере необходимости	Кл. рук., зам. по ВР
4	Привлечение родителей к проведению мероприятий по ПДД	В течение года	В классах – кл. рук.
5	Привлечение родителей к изготовлению пособий и атрибутов для проведения мероприятий	По мере необходимости	

Программа работы по профилактике ДДТТ и пропаганде ПДД с педагогами школы

Цель: совершенствование знаний педагогов в области обучения детей ПДД, обмен передовым опытом.

№	Содержание деятельности	Сроки	Ответственный
1	Семинары, совещания, «круглые столы» : <ul style="list-style-type: none"> • Как рассказывать детям о ПДД. Учить, играя. Использование статистических данных о ДТТ с участием школьников. Необходимая документация по ПДД. • Использование ТСО и наглядных пособий при изучении ПДД. Самодельные наглядные пособия. Формы и методы обучения ПДД. Интегрированные уроки. 	сентябрь декабрь	зам. директора по воспитательной работе, инспектор по пропаганде ОГИБДД
2	Отчет об организации работы по пропаганде БДД и профилактике детского дорожно-транспортного травматизма за 1 полугодие	январь	зам. директора по воспитательной работе
3	Индивидуальные консультации	По мере необходимости	зам. по ВР
4	Методическая выставка новинок литературы для кл. рук. по профилактике правонарушений и ДТП	В течение года	Зам. по ВР, библиотекарь
5	Посещение уроков ОБЖ, классных часов и внеклассных мероприятий по теме «Безопасность дорожного движения»	В течение года	Зам. по УВР
6	Итоги работа по пропаганде БДД и профилактике детского дорожно-транспортного травматизма за год.	Май	зам. директора по воспитательной работе
7	Контроль работы классных руководителей по проблеме БДД	В течение года	Зам. по ВР

План учебно-воспитательной работы по ПДД в 1 классе (10 часов).

Цель: приобрести знания и навыки поведения на улице

№ п/п	Тема занятий	Содержание/формы работы
1	На наших улицах	Знакомство с книгами по правилам уличного движения. Чтение художественной литературы по теме
2	Мы идём в школу	Составление маршрута от школы до дома. Инсценировка эпизодов «На улице», «Скажите, как пройти». Конкурс на лучший рисунок по теме
3	Это должны знать все	Чтение литературы по теме. Стихотворение С. Баруздина «Герой» - инсценировка, разучивание ролей. Выпуск стенгазеты: «Выход на улицу с малоинтенсивным движением»
4	Наши верные друзья	Просмотр фильмов по теме. Конкурс рисунков «Светофоры». Изготовление из бумаги модели светофора с помощью взрослых
5	Мы знакомимся с дорожными знаками	Чтение художественной литературы по теме. Выход на улицу с интенсивным движением для изучения дорожных знаков и сигналов светофора
6	Где можно играть?	Рисование дорожных знаков. Просмотр диафильмов по теме. Викторина на материале пройденных тем. Светофор. Рассказы, стихи, сказки. Чайковская Н.В. Азбука – пересказ, чтение по ролям
7	Мы - пассажиры	Игра «Загадка» - участие. Выпуск стенгазеты. Просмотр фильмов.
8	На загородной дороге	Подготовка и участие в утреннике по теме. Чтение литературы по теме
9	Мы учимся соблюдать правила движения	Участие в викторине. Игры по теме. Чтение по ролям пьесы «Путешествие в Страну дорожных знаков» Георгиевского В.А.
10	Экскурсии по городу	Участие в экскурсиях, закрепление знаний по правилам дорожного движения

Прогнозируемый результат: к концу учебного года учащиеся должны знать правила поведения на улице и закрепить на практике навыки поведения (экскурсии, прогулка по городу, поездки в общественном транспорте на культурные мероприятия).

План учебно-воспитательной работы по ПДД во 2 классе (10 часов).

Цель: учиться понимать сигналы светофоров и регулировщиков; продолжить знакомство с дорожными знаками.

№ п/п	Тема занятий	Содержание/формы работы
1	Основные правила поведения на улице, дороге. Детский дорожно-транспортный травматизм	Беседа с учащимися по ПДД. Чтение художественной литературы по теме, пересказ прочитанного, рисунки по теме; обсуждение материалов ГИБДД
2	Движение пешеходов по улице и дорогам	Просмотр диафильмов по ПДД. Рисование устных картинок на основе прочитанных рассказов А. Дорохова
3	Элементы улиц и дорог. Дорожная разметка	Экскурсия (прогулка) с целью закрепления учебного материала по теме. Рисунки по теме
4	Сигналы светофора и регулировщика	Чтение литературы по теме. Инсценировка стихотворения О. Тарутиной «Для чего нам светофор?»
5	Правила перехода улиц и дорог	Чтение художественной литературы по теме. Викторина на материале пройденных тем. Коллективное чтение сказки Н.А. Извековой «Как Буратино ходить учился»
6	Перекрёстки и их виды. Сигналы, подаваемые водителями транспортных средств	Чтение художественной литературы по теме. Викторина на материале пройденных тем. Разучивание стихотворения М. Сорокина
7	Дорожные знаки	Выход на улицу (дорогу) для изучения дорожных знаков
8	Обязанности пассажиров	Выпуск стенгазеты. Чтение литературы по теме
9	Правила перехода улицы (дороги) при высадке из транспорта.	Конкурс на лучший рисунок
10	Практические занятия и игры по правилам дорожного движения	Проведение игр, конкурсов, викторины

Прогнозируемый результат: к концу учебного года учащиеся должны знать сигналы светофоров и регулировщиков, знать дорожные знаки для пешеходов, закрепить знания на практике (использовать макеты светофора, дорожных знаков, жезл регулировщика).

План учебно-воспитательной работы по ПДД во 3-4-х классах (10 часов).

Цель: привить правила движения по дороге, познакомить с дорожной разметкой.

№ п/п	Тема занятий	Содержание/формы работы
1	Введение	Беседа с учащимися по ПДД. Постановка «Пункт вежливой помощи». Отбор художественной литературы с помощью родителей по предмету. Обсуждение постановки «Пункт вежливой помощи»
2	Перекрёстки и их виды. Дорожная разметка	Чтение художественной литературы по теме. Инсценировка стихотворения С. Михалкова «Бездельник светофор». Разучивание стихотворения Я. Пишумова «Просто это знак такой». Выход на улицу с целью отработки практических навыков по теме
3	Сигналы для регулирования дорожного движения	Чтение художественной литературы по теме. Обсуждение прочитанного. Конкурс на лучший рисунок
4	Дорожные знаки и их группы	Чтение художественной литературы по теме. Проведение сбора-игры по стихотворению Я. Пишумова «Просто это знак такой». Рисование на тему прочитанного
5	Правила перехода улиц и дорог	Чтение художественной литературы по теме. Инсценировка стихотворения О. Тарутина «Для чего нам светофор». Обсуждение прочитанного по теме
6	Тормозной путь транспортных средств	Чтение художественной литературы по теме. Обсуждение прочитанного по теме
7	Виды транспортных средств	Чтение текста по теме. Проведение конкурса рисунков по теме. Чтение и обсуждение стихотворения С. Маршака «Четыре конца». Участие в оформлении стенда «Современные виды транспортных средств в РФ»
8	Настольные игры по ПДД	Проведение настольных игр по ПДД
9	Игры и соревнования по правилам безопасного поведения учащихся на улицах и дорогах	Проведение игры и соревнований на специально размеченной площадке, на школьном дворе
10	Итоговое занятие	Повторение и закрепление знаний учащихся по ПДД. Проведение игры-конкурса «Светофор»

Прогнозируемый результат: к концу четвертого класса учащиеся должны знать правила движения по дороге, уметь различать все виды дорожной разметки.

План учебно-воспитательной работы по ПДД в 5 – 6-х классах (10 часов).

Цель: приобрести знания дорожного движения как водитель и пассажир, закрепить знания посадки в транспорт.

№ п/п	Тема занятий	Содержание/формы работы
1	Наш путь в школу и новые маршруты	Разбор наиболее опасных маршрутов в школу, магазины, Дворец культуры и т.д.
2	Движение учащихся группами и в колонне	Теоретические и практические занятия перехода улиц, посадки в транспорт
3	Труд водителя	Просмотр диафильмов по теме. Конкурс рисунков по теме. Беседа с водителем (машины, автобуса, трамвая)
4	Перевозка детей на грузовых и легковых автомобилях	Изучение правил перевозки на транспорте
5	Оборудование автомобилей и мотоциклов специальными сигналами	Изучение таблиц «Специальные сигналы автомобилей», моделей автомобилей. Беседа с инспектором ГИБДД
6	Предупредительные сигналы водителя	Изучение таблицы «Предупредительные сигналы водителей. Специальные автомобили»
7	Практические занятия на специально размеченной площадке (макете)	На размеченной площадке использовать модели автомобилей, самокатов, велосипедов
8	Проверка знаний правил дорожного движения	Викторина по ПДД
9	Экскурсия по городу	Ознакомление с дорожными знаками на улицах города
10	Итоговое занятие	Закрепление и оценка знаний учащихся

Прогнозируемый результат: к концу шестого класса учащиеся должны знать теоретически и практически правила посадки в транспорт, правила дорожного движения с точки зрения водителя, пассажира.

План учебно-воспитательной работы по ПДД в 7 – 8-х классах (10 часов).

Цель: приобретать знания, умения и навыки оказания первой медицинской помощи пострадавшим при ДТП; расширить знания учащимися дорожных знаков для велосипедистов, правил водителей велосипедов.

№ п/п	Тема занятий	Содержание/формы работы
1	Наш город	Знакомство с улицами, перекрёстками с наиболее интенсивным движением
2	Причины дорожно-транспортных происшествий	Беседа о причинах несчастных случаев. Анализ ДТП инспектором ГИБДД
3	Оказание первой медицинской помощи пострадавшим в ДТП	Знакомство с приёмами оказания медицинской помощи пострадавшим. Беседа с врачом
4	Дорожная разметка	Ознакомление с дорожной разметкой проезжей части улиц и дорог
5	Сигналы светофора с дополнительными секциями	Знакомство с сигналами светофора с дополнительными секциями. Практическое занятие
6	Сигналы регулировщика	Знакомство с сигналами регулировщика. Викторина
7	Езда на велосипеде. Движение групп велосипедистов	Изучение правил водителей велосипедов
8	Дорожные знаки для велосипедистов	Изучение дорожных знаков для велосипедистов. Практическое занятие
9	Перевозка пассажиров на мотоциклах	Знакомство с правилами перевозки на мотоциклах пассажиров
10	Итоговое занятие	Закрепление знаний и умений по ПДД. Конкурс плакатов по ПДД

Прогнозируемый результат: к концу восьмого класса учащиеся должны знать дорожные знаки для велосипедистов, правила водителей велосипедов; владеть некоторыми приемами по оказанию первой медицинской помощи пострадавшим при ДТП.

План учебно-воспитательной работы по ПДД в 9, 10 классе (11 часов).

Цель: изучить номерные, опознавательные знаки, дополнительные требования к движению велосипедистов; закрепить знания оказания медицинской помощи при ДТП.

№ п/п	Тема занятий	Содержание/формы занятий
1	Правила безопасности поведения на улицах и дорогах	Повторение правил ПДД. Викторина
2	Правила пользования общественным транспортом	Беседа о правилах пользования общественным транспортом
3	Движение транспортных средств	Познакомить учащихся с правилами движения транспортных средств. Беседа с водителем (машины, автобуса, трамвая)
4	Остановочный путь транспортных средств	Викторина
5	Назначение номерных, опознавательных знаков и надписей на транспортных средствах	Знакомство с назначением номерных, опознавательных знаков и надписей на транспортных средствах. Экскурсия по городу с целью закрепления полученных знаний
6	Правила пользования транспортными средствами	Закрепление знаний по правилам пользования транспортными средствами
7	Дополнительные требования к движению велосипедистов	Знакомство с дополнительными требованиями к движению велосипедистов. Закрепление изученных
8	Проезд железнодорожных переездов	Изучение правил проезда железнодорожных переездов
9	Поведение учащихся при ДТП. Оказание медицинской помощи пострадавшим в ДТП	Практические занятия по оказанию медицинской помощи. Знакомство с правилами поведения при ДТП
10	Дорожные знаки	Закрепление знаний дорожных знаков; знакомство с новыми.
11	Соревнования по ПДД между классами	Игры по изучению ПДД

Прогнозируемый результат: к концу одиннадцатого класса учащиеся должны знать опознавательные знаки транспортных средств; уметь оказывать первую медицинскую помощь при ДТП.

Перечень методической литературы и наглядных пособий по БДД

1. Набор плакатов по правилам поведения на дорогах:
 - Правила поведения на дороге;
 - Азбука юного пешехода
 - Правила дорожного движения
2. Стенд «Безопасность на дорогах»
3. Сшивки газет:
 - «Зеленый свет»
 - «Добрая дорога детства»
4. Видеофильмы
 - «Соблюдаем правила ПДД»
 - «Дети и дорога»
 - «Дорога на зеленый свет»

Утверждаю:
Директор МБОУ Табунщиковская СОШ
И.В. Ординарцева



**План работы отряда ЮИД
На 2022-2023 учебный год**

СЕНТЯБРЬ

1. Сбор отряда. Утверждение плана работы.
2. Помощь в оформлении классных уголков по ПДД.
3. Акция «Внимание, дети!»
4. Праздник «Посвящение первоклассников в пешеходы».
5. Проведение бесед в 1-9 классах «Осторожно, дорога!»

ОКТАБРЬ

1. Рейды «Юный пешеход», «Ребенок - пассажир».
2. Тематическая беседа «Основные правила поведения на улице, дороге» (для учащихся 1-4 классов)
3. Выход в детский сад «Радуга» для проведения сюжетно – ролевой игры «Дошкольникам о ПДД».
4. Линейка безопасности перед уходом на осенние каникулы.

НОЯБРЬ

1. Выпуск газет «Запрещается! Разрешается!» (5-9 классы).
2. Викторина «АВС» для 1-9 классов.
3. Тематическая беседа ко Дню памяти жертв ДТП.
4. Акция «Дорога требует дисциплины».
5. Беседа для 1-4 – х классов по истории советских и российских автомобилей, сопровождаемая беседу фотоснимками.

ДЕКАБРЬ

1. Конкурс рисунков «Помоги себе сам» (для учащихся 1-4 классов).
2. Декадник безопасности дорожного движения «За безопасность на дорогах».
3. Выход в дошкольную группу «Капитошка».
4. Линейка безопасности перед уходом на зимние каникулы.

ЯНВАРЬ

1. Выступление агитбригады «Светофорик».
2. Тематическая беседа «Правила перехода улицы, дороги. Дорожные знаки» (для учащихся 1-5 классов).
3. Выпуск листовок «Мы за безопасность на дороге».

ФЕВРАЛЬ

1. Выставка рисунков «Внимание, дорога!» (учащиеся 5-6 классов).
2. Конкурс лучшего знатока ПДД.
3. Тематическая беседа «Виды транспортных средств» (5 -7 классы).

МАРТ

1. Памятки родителям по ПДД «Советы родителям».
2. Тематическая беседа для учащихся 1-9 классов «Мы - пассажиры».
3. Весенний декадник «Дорога и дети».

4. Линейка безопасности **перед** уходом на весенние каникулы.

АПРЕЛЬ:

1. Школьный конкурс «Безопасное колесо» среди учащихся 4-5 классов.
2. Участие в районном конкурсе «Безопасное колесо».
3. Флешмоб «Изучаем ПДД. Предупреждаем ДТП»

МАЙ

1. Подведение итогов работы отряда.
2. Акция «Внимание, дети!», посвящённая окончанию учебного года.
3. Линейка «ЮИД оберегает покой школы, о безопасности он всех предупреждает».

Список детского объединения

ОТРЯДА ЮИД

на 2022-2023 учебный год

1.	Бондарь Кира Романовна
2.	Здроб Алёна Дмитриевна
3.	Миндюков Тимофей Алексеевич
4.	Рудина Валерия Александровна
5.	Ситникова Юлия Андреевна
6.	Чебыкин Иван Сергеевич
7.	Башкова Дарья Павловна
8.	Бугаева Людмила Владимировна
9.	Вополина Елена Николаевна
10.	Кашеева Софья Витальевна
11.	Минлюков Артем Сергеевич
12.	Моргунова Валерия Романовна
13.	Овчарук Мария Михайловна
14.	Ткачев Алексей Степанович

Руководитель отряда  В.В.Быкадорова